СОДЕРЖАНИЕ

Среднемесячная заработная плата работников организаций в Алтайском крае в январе – декабре 2023 года	4
Просроченная задолженность по заработной плате работников организаций в Алтайском крае	10
Неполная занятость и движение работников в организациях Алтайского края в 4 квартале 2023 года	12
Занятость и безработица в Алтайском крае в 4 квартале 2023 года	14

1 Среднемесячная заработная плата работников организаций в Алтайском крае в январе – декабре 2023 года

СРЕДНЕМЕСЯЧНАЯ НАЧИСЛЕННАЯ ЗАРАБОТНАЯ ПЛАТА РАБОТНИКОВ ОРГАНИЗАЦИЙ

рублей

АЛТАЙКРАЙСТАТ

Номинальная начисленная заработная плата

декабрь 2023 г.

60578 **рублей**

январь – декабрь 2023 г.

45420 **рублей**

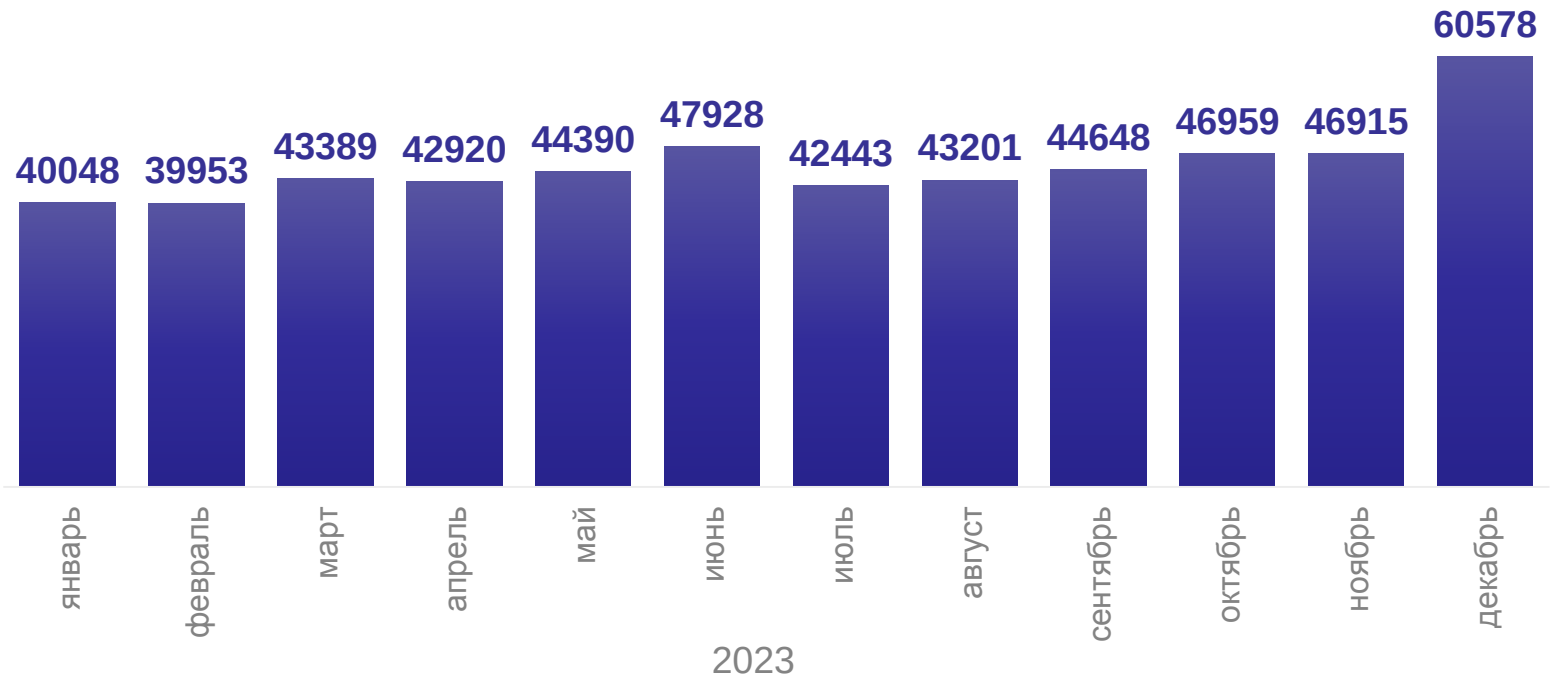

ИЗМЕНЕНИЕ СРЕДНЕМЕСЯЧНОЙ НОМИНАЛЬНОЙ И РЕАЛЬНОЙ НАЧИСЛЕННОЙ ЗАРАБОТНОЙ ПЛАТЫ РАБОТНИКОВ ОРГАНИЗАЦИЙ

АЛТАЙКРАЙСТАТ

в % к соответствующему периоду предыдущего года

Номинальная начисленная заработная плата

январь-декабрь 2023 г.
к январю-декабрю 2022 г.

117,4%

Реальная начисленная заработная плата

январь-декабрь 2023 г.
к январю-декабрю 2022 г.

110,5%

СРЕДНЕМЕСЯЧНАЯ НАЧИСЛЕННАЯ ЗАРАБОТНАЯ ПЛАТА РАБОТНИКОВ ОРГАНИЗАЦИЙ

АЛТАЙКРАЙСТАТ

январь – декабрь 2023 г., по видам экономической деятельности, рублей

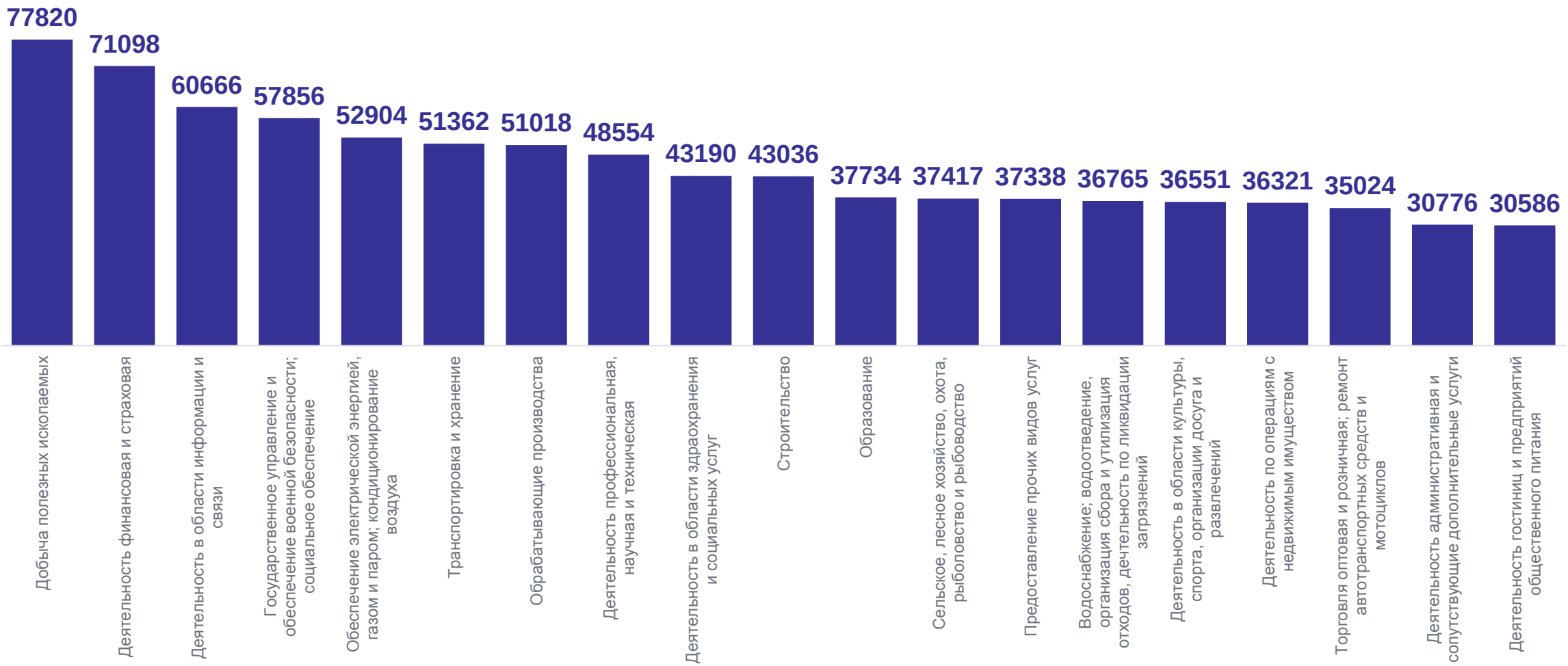

ИЗМЕНЕНИЕ СРЕДНЕМЕСЯЧНОЙ НАЧИСЛЕННОЙ ЗАРАБОТНОЙ ПЛАТЫ РАБОТНИКОВ ОРГАНИЗАЦИЙ

АЛТАЙКРАЙСТАТ

по видам экономической деятельности, в % к январю – декабрю 2022 года

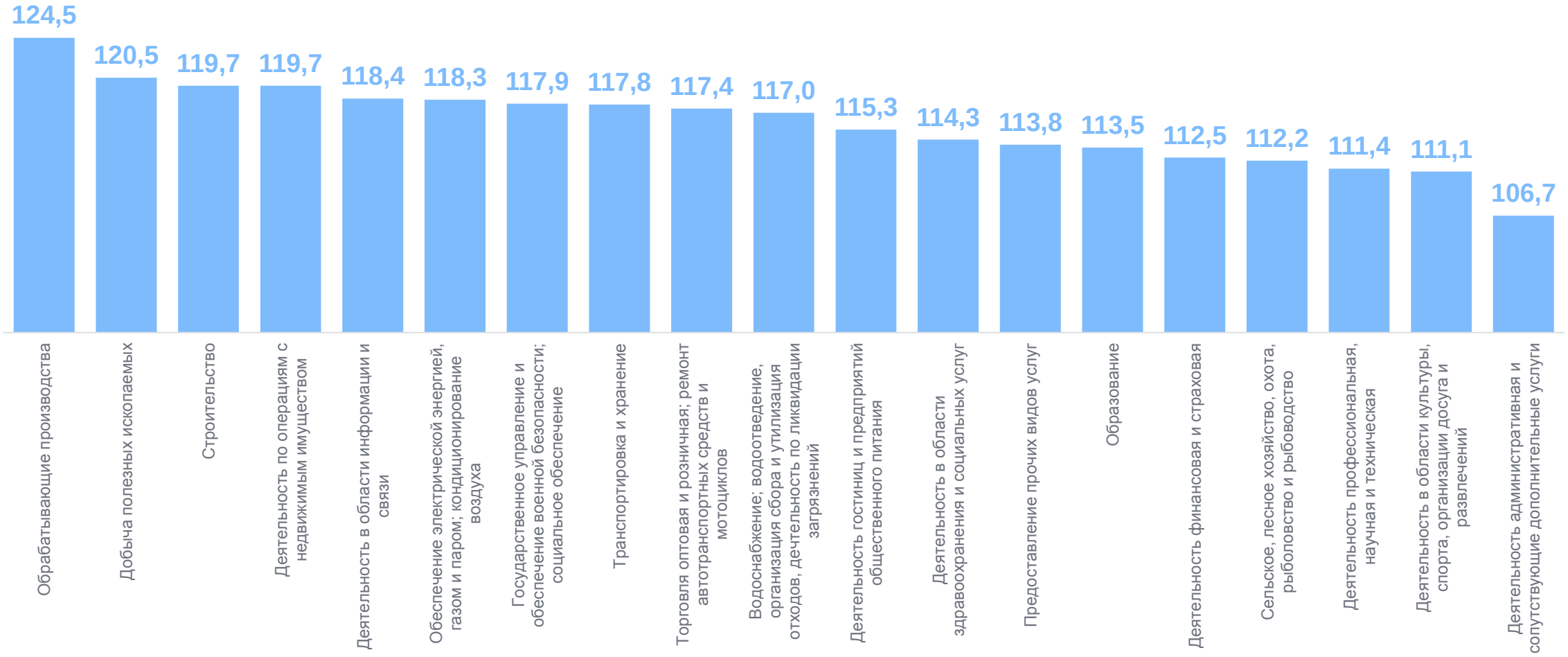

ОТНОШЕНИЕ СРЕДНЕМЕСЯЧНОЙ НАЧИСЛЕННОЙ ЗАРАБОТНОЙ ПЛАТЫ К СРЕДНЕКРАЕВОМУ УРОВНЮ

АЛТАЙКРАЙСТАТ

январь-декабрь 2023 г. , по видам экономической деятельности, в %

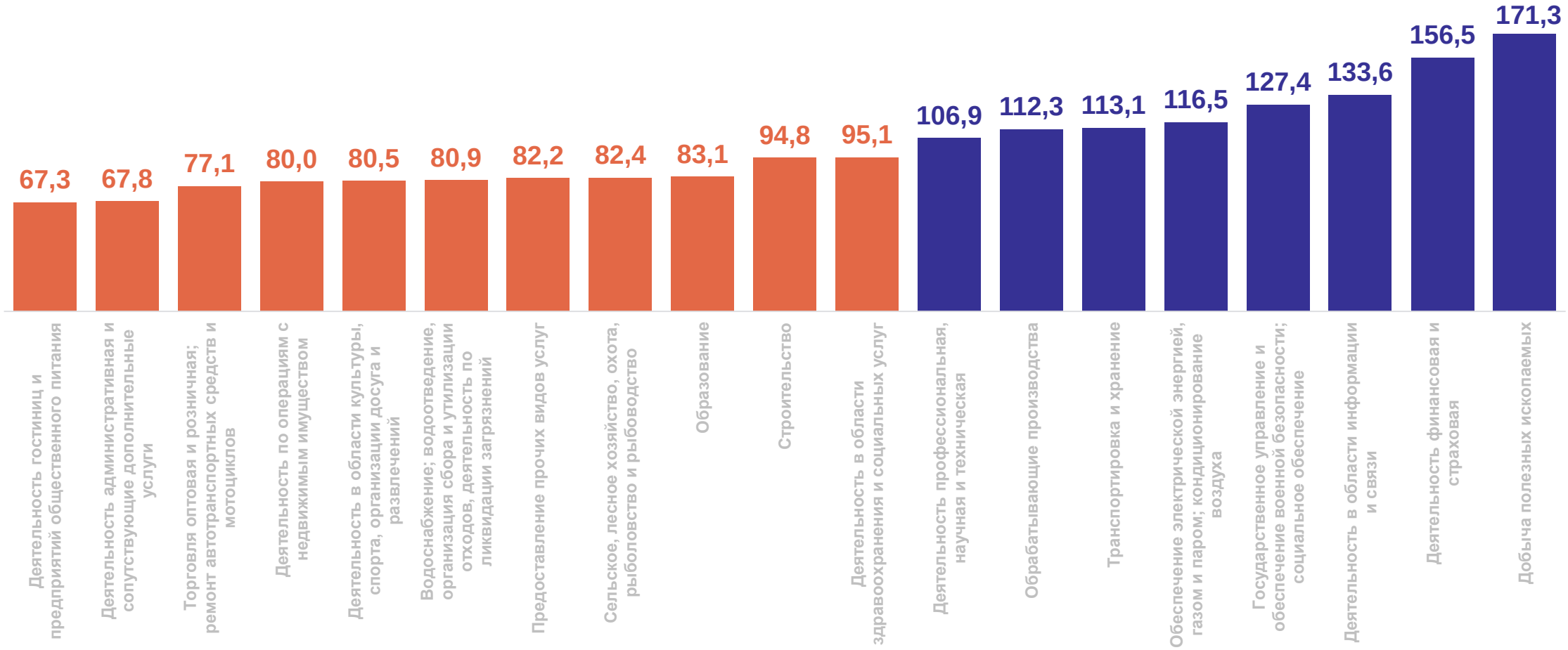

МУНИЦИПАЛЬНЫЕ ОБРАЗОВАНИЯ, ВХОДЯЩИЕ В ПЕРВУЮ И ПОСЛЕДНЮЮ ДЕСЯТКИ ПО УРОВНЮ СРЕДНЕМЕСЯЧНОЙ НАЧИСЛЕННОЙ ЗАРАБОТНОЙ ПЛАТЫ

январь – декабрь 2023 г., рублей

АЛТАЙКРАЙСТАТ

2 Просроченная задолженность по заработной плате работников организаций в Алтайском края

ПРОСРОЧЕННАЯ ЗАДОЛЖЕННОСТЬ ПО ЗАРАБОТНОЙ ПЛАТЕ РАБОТНИКОВ ОРГАНИЗАЦИЙ В АЛТАЙСКОМ КРАЕ НА 1 МАРТА 2024Г.[1)]

АЛТАЙКРАЙСТАТ

0,3 млн рублей

Просроченная задолженность по заработной плате на 1 марта 2024 года

4,8 %

к 1 марта 2022 года

27500 рублей

Просроченная задолженность по заработной плате на 1 работника перед которым имелась задолженность

10 человек

Работники, перед которыми имеется задолженность по заработной плате

Динамика просроченной задолженности по заработной плате в 2023-2024 годах (на начало месяца; млн рублей)

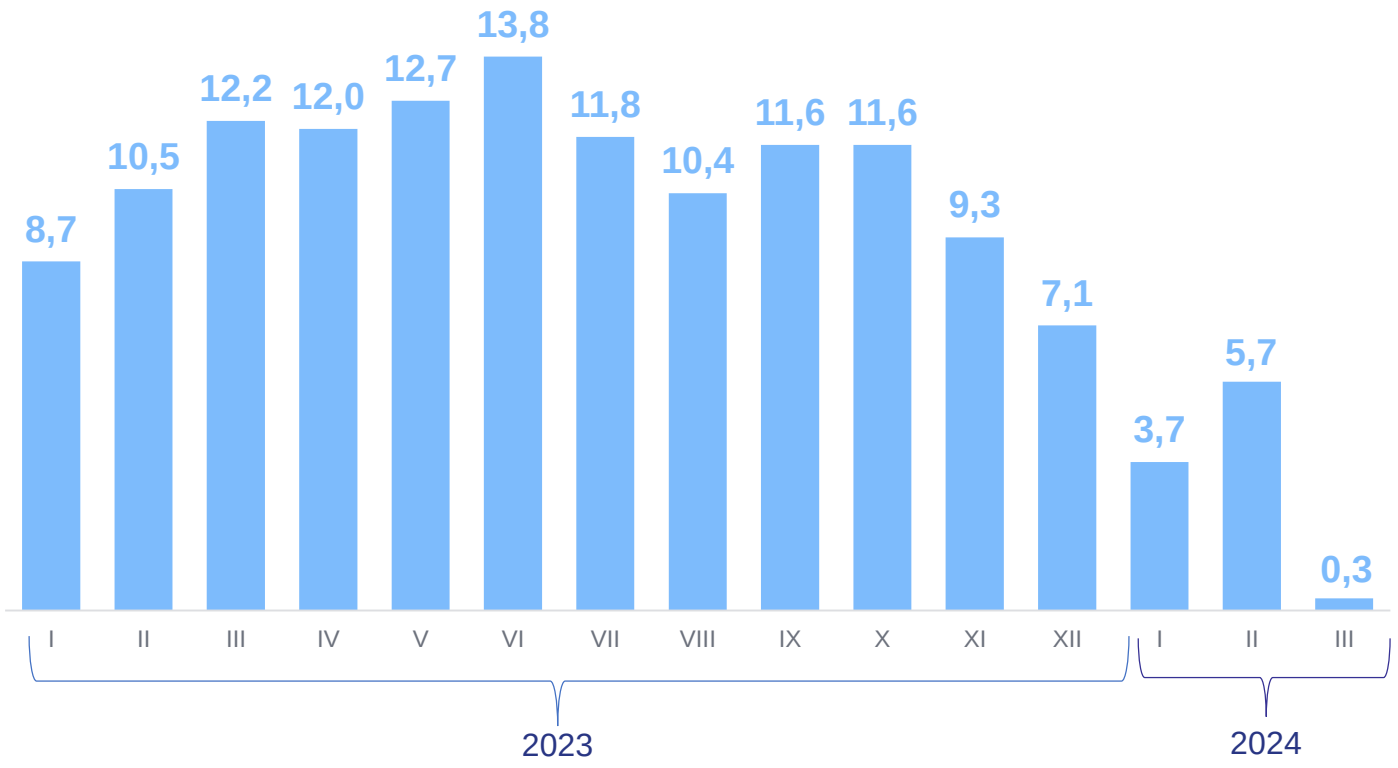

[1)]Без субъектов малого предпринимательства

3 Неполная занятость и движение работников работников организаций Алтайского края в 4 квартале 2023 г.

НЕПОЛНАЯ ЗАНЯТОСТЬ И ДВИЖЕНИЕ РАБОТНИКОВ В ОРГАНИЗАЦИЯХ АЛТАЙСКОГО КРАЯ В 4 КВАРТАЛЕ 2023 ГОДА[1)]

АЛТАЙКРАЙСТАТ

30,4 тыс. человек — Численность принятых работников

27,8 тыс. человек — Численность выбывших работников

Причины неполной занятости работников, человек

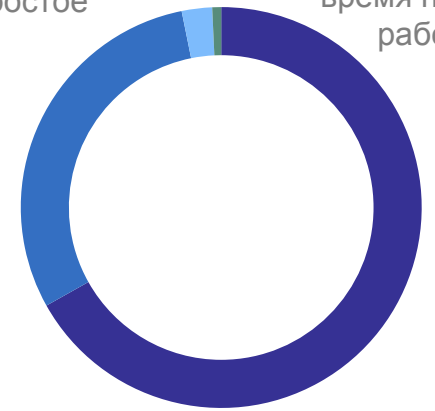

1406 - находились в простое

412 - неполное рабочее время по инициативе работодателя

17198 По соглашению между работником и работодателем

33660 В отпусках без сохранения зарплаты по письменному заявлению работника

Доля принятых и выбывших работников по отдельным видам экономической деятельности

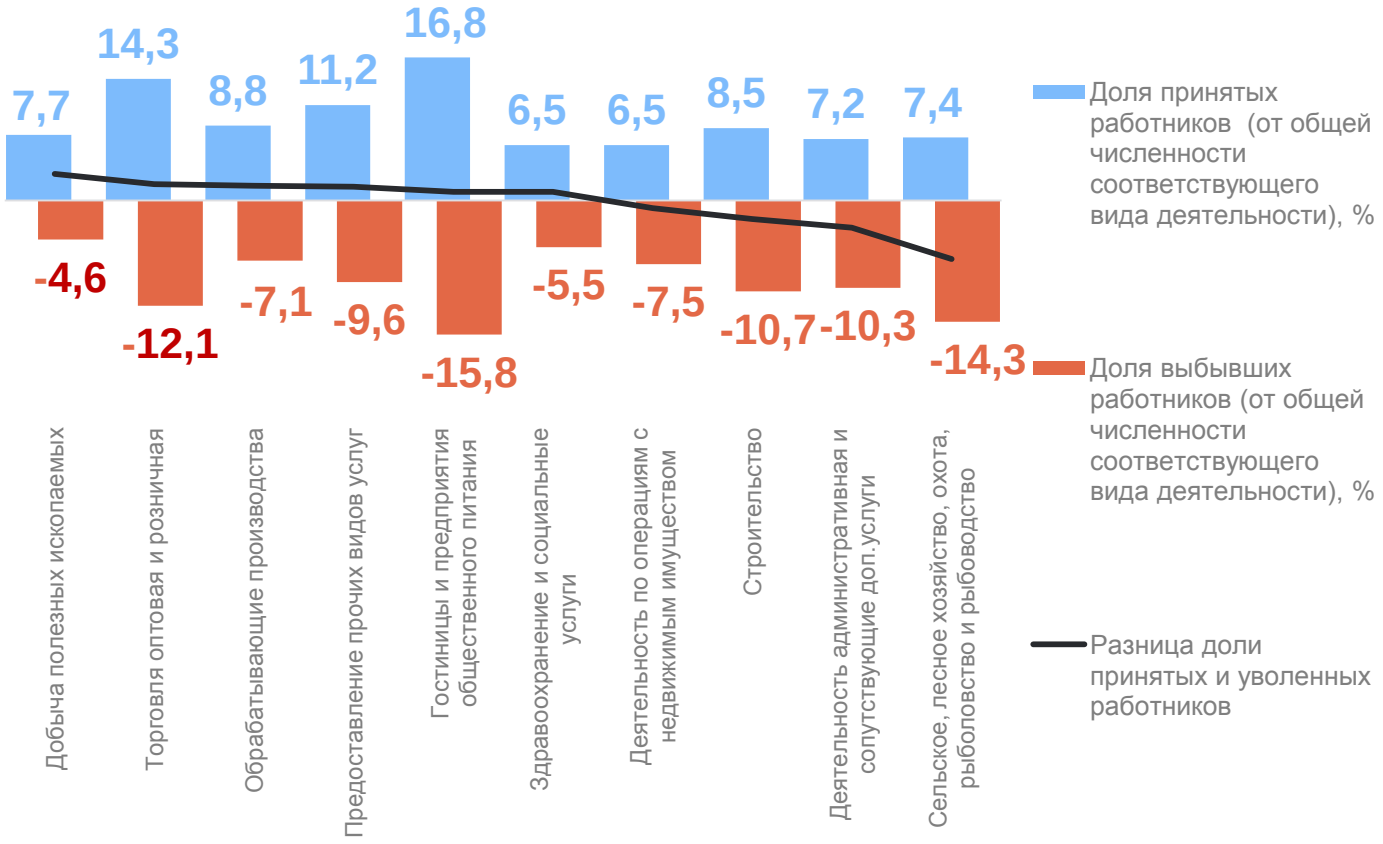

[1)] По данным формы федерального статистического наблюдения № П-4(НЗ) «Сведения о неполной занятости и движении работников».

4 Занятость и безработица в Алтайском крае в 4 квартале 2023 г.

ЗАНЯТОСТЬ В АЛТАЙСКОМ КРАЕ*

IV квартал 2023 года, в процентах

АЛТАЙКРАЙСТАТ

Уровень занятости

городское население

67,7

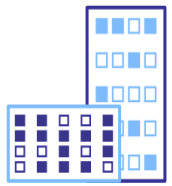

сельское население

54,7

мужчины

68,7

женщины

57,2

Распределение числа занятых по возрастным группам

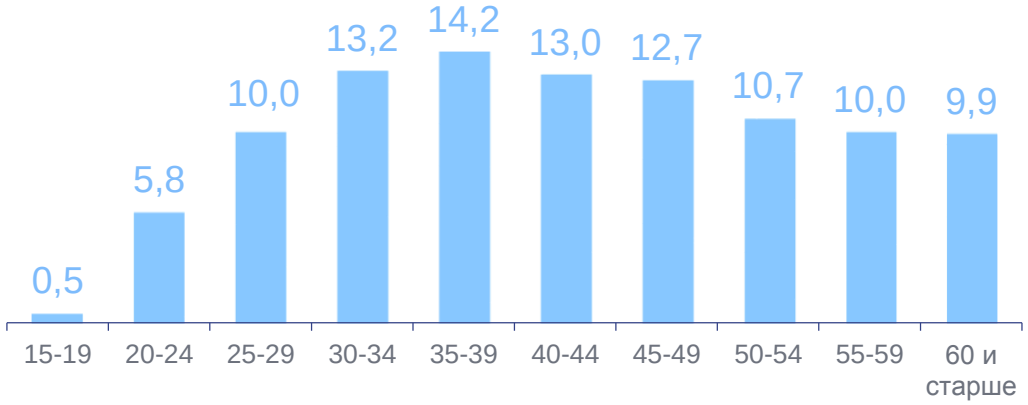

Структура занятого населения по уровню образования

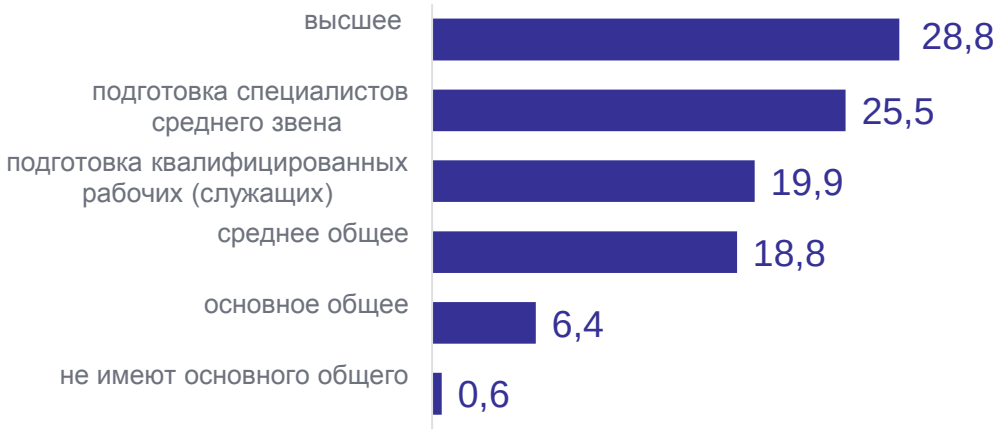

* По данным выборочного обследования рабочей силы в возрасте 15 лет и старше. С 2023г. данные ОРС рассчитываются на демографическом массиве, учитывающем итоги ВПН-2020.

БЕЗРАБОТИЦА В АЛТАЙСКОМ КРАЕ*

IV квартал 2023 года, в процентах

АЛТАЙКРАЙСТАТ

Уровень безработицы

Распределение числа безработных по возрастным группам

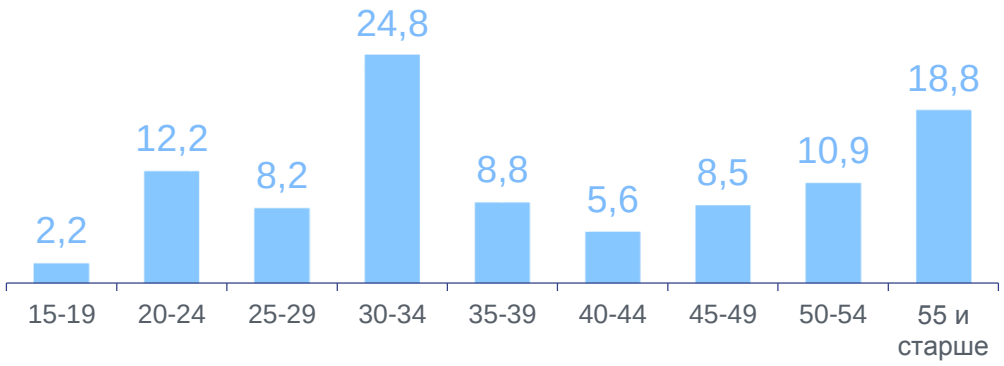

городское население

2,2

сельское население

5,4

мужчины

4,0

женщины

2,8

Среднее время поиска работы

8,7
месяца

Способы поиска работы

* По данным выборочного обследования рабочей силы в возрасте 15 лет и старше. С 2023г. данные ОРС рассчитываются на демографическом массиве, учитывающем итоги ВПН-2020.